


**DOMÁCÍ**

**A VENKOVNÍ KOČKY**



**CATS PROTECTION**  
**ZÁKLADNÍ PŘÍRŮČKA 12**



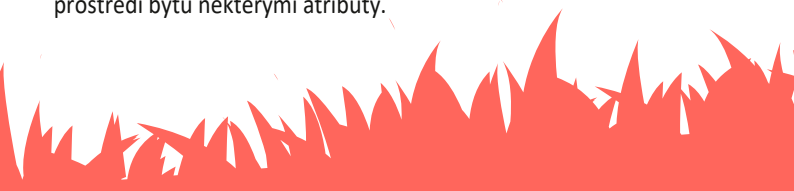
Stejně jako lidé, tak i kočky mají každá svou jedinečnou individualitu. Některé kočky rádi chodí ven, jiné sotva protáhnou tlapku skrz dvířka a jiné nevystřčí patu z domu. Takže ať už vaše kočka tráví čas kdekoli, ujistěte se, že je v bezpečí a šťastná.

Tato příručka vám pomůže zvážit, co je pro vašeho kočičího společníka nejlepší, a navrhnout způsoby, jak zajistit, aby si doma užívali perfektní bezpečný život po všech stránkách. Další pokyny k divokým kočkám najdete v **Základní příručce *Cats Protection: Divoké kočky***.

Bez ohledu na to, zda vaše kočka žije pouze ve vnitřních prostředí bytu nebo má umožněn přístup ven, spolek **Kočičiny z.s.**, spolu s **Veterinární klinikou Na Zdaboři** doporučuje, aby byla vaše kočka označena mikročipem, vykastrována, očkována a preventivně chráněna proti vnějším i vnitřním parazitům. Vše můžete prokonzultovat s vaším veterinářem, který Vám poskytne potřebné informace individuálně přizpůsobené potřebám a životnímu stylu Vaší kočky.

## VENKU JE BÁJEČNĚ

V ideálním případě by měl být všem kočkám umožněn přístup ven, aby mohly vyjádřit své přirozené chování. V zastavěných oblastech však může být větší množství koček, z čeho na každou z nich připadne menší a menší velikost území. Mnoho lidí se ale rozhodlo chovat své kočky uvnitř. Kromě toho se doporučuje, aby některé kočky byly chovány uvnitř pro vlastní prospěch. Kočky mají přirozenou tendenci zkoumat, takže přístup k vnějšímu světu jim dodává duševní stimulaci a snižuje stres. Pokud jsou chovány pouze uvnitř, doporučujeme upravit prostředí bytu některými atributy.



# VENKOVNÍ VÝHODY

## OBROVSKÉ ÚZEMÍ

Zpřístupněním venkovního prostředí vaší kočce nejen že mnohonásobně zvětšíte prostor, který má k dispozici, ale dodáte mu přirozenou rozmanitost

## PŘIROZENÉ PROSTŘEDÍ

Kočky s přístupem do venkovního prostředí mohou vyjadřovat své přirozené chování a mohou tak činit v prostředí, které je pro majitele „přijatelnější“. Například škrábání a značkování močí jsou pro kočky přirozeným a běžným chováním a majitelé venkovních koček si často těchto vlastností ani nevšimnou

## DERATIZACE

Kočky mohou lovem udržet nežádoucí přemnožení hlodavců. Tím také uplatní svůj přirozený pud a chování - LOV. Lovecká sekvence pronásledování a chytání kořisti ve skutečnosti v mozku kočky aktivuje uvolnění endorfinů neboli "hormonů štěstí". Lovecké chování není ovlivněno hladem - mnoho koček s dostatkem potravy bude chtít stále lovit, ba co víc, úspěšnost lovu se u kočky po jídle zvyšuje

## BOHATÉ A PESTRÉ


Venkovní prostředí je komplexní směsice různých pachů, značek, zvuků, chutí a textur, která se neustále mění. Je obzvláště stimulující a zajímavé pro mimořádné smysly koček a poskytuje jim důležitý duševní rozvoj

## **CVIČENÍ**

Kočky s venkovním přístupem mohou cvičit snadněji, a to buď lovem, šplháním po stromech a plotech, nebo jednoduše tím, že mají k dispozici prostor navíc. Kočky mají velkou hbitost a zapojení do různých druhů cvičení pomáhá udržovat jejich svaly silné a v kondici. U aktivních koček je mnohem méně pravděpodobné, že ztloustnou a že budou trpět mnoha zdravotními problémy souvisejícími s nadváhou

## **V PŘÍPADĚ POTŘEBY MOŽNOST ÚNIKU Z BUDOVY**

Existují příležitosti, kdy kočky potřebují osobní prostor a prostou možnost úniku z čehokoli, co vnímají jako stresující nebo jako hrozbu. To může zahrnovat konflikt s jinými kočkami nebo jinými domácími zvířaty ve společných domácnostech, stavební práce nebo přítomnost neznámých návštěvníků nebo hostů v domě. Únikovou cestou poskytnete neomezený přístup do venkovního prostoru, například pomocí dveřní klapky na kočky. Magnetické nebo mikročipem ovládané "smart" klapky pro kočky jsou skvělým pomocníkem v ochraně domu před cizími kočkami.



# VENKOVNÍ RIZIKA

## ZRANĚNÍ

mnoho koček je každý rok zraněno nebo zabito na silnici. Často jsou tyto kočky mladé - mladší než jeden rok. Některé studie ukazují, že v noci dochází k častějším zraněním v silničním provozu. Nejsou to jen rušné silnice, které mohou způsobit zranění nebo smrt koček. Často jsou to klidné venkovské silnice, kde projede jen několik aut za den, ale které kočka nečeká a mohou ji překvapit. Předpokládá se, že si kočky lépe poradí s trvale frekventovanými silnicemi než s těmi, které se používají pouze sporadicky

Kočky se také mohou zranit při styku s jinými kočkami, psy a zvířaty. Boje a šarvátky lze omezit kastrací. I u kastrátů se mohou zřídka objevit kočičí zápasy. Často když se do oblasti přesune nová kočka. Mnoho koček, které sdílejí teritoria, se učí „sdílet čas“, takže jedna bude oblast používat ráno a druhá odpoledne

## CHOROBY

kočky se mohou nakazit infekčními chorobami kontaktem a bojem s jinými kočkami i z venkovního prostředí. Očkování vaši kočku ochrání před mnohými z těchto smrtelných nemocí

## PARAZITÉ

kočky mohou nachytat parazity, jako jsou blechy, klíšťata a různé vnitřní červy. Promluvte si se svým veterinářem a zjistěte, jak předcházet a jak se zbavit parazitů. Pamatujte, že i bytové kočky mohou být napadeny parazity, pokud nejsou pravidelně preventivně ošetřeny.




## ZTRÁTA

Kočky mohou najednou zmizet z různých důvodů, například pokud se zatoulají nebo se uvězní v zahradním domku nebo garáži, nebo se někdy prostě jen přestěhují k někomu jinému. Vaše kočky také někdy krmí jiní lidé, kteří si je mylně pletou s toulavými nebo opuštěnými, a u těchto často dochází k mylnému odlovu a předání do další adopce. Zde je velmi důležité mít kočku označenou mikročipem. Při jejím zmizení vám to pomůže ji znovu nalézt až s 22krát větší pravděpodobností. Pokud ještě vaše kočka není takto označena, promluvte si se svým veterinářem. Než svou kočku poprvé pustíte ven, ujistěte se, že se plně přizpůsobila svému novému domovu, bez ohledu na to, zda je pro vás nová, nebo jste se s ní nedávno přestěhovali

## VENKOVNÍ JEDY

Pokud máte podezření, že vaše kočka požíla jed, okamžitě a naléhavě vyhledejte veterinární pomoc - nečekejte na první známky zhoršujícího se zdraví, protože i hodinové zpoždění může stát život. Mezi běžné jedy, s nimiž mohou kočky přijít do styku, patří pelety proti slimákům, zahradní chemikálie, nemrznoucí směsi a jedy na hubení hlodavců, včetně konzumace otrávené kořisti. Venkovní chemikálie musí být skladovány odděleně a zcela mimo dosah zvířat a dětí. Existuje řada rostlin, které mohou být pro kočky dráždivé nebo toxické. Pamatujte, že i uvnitř v bytě existují chemické látky a rostliny, které mohou představovat podobné riziko



# MINIMALIZACE VENKOVNÍCH RIZIK

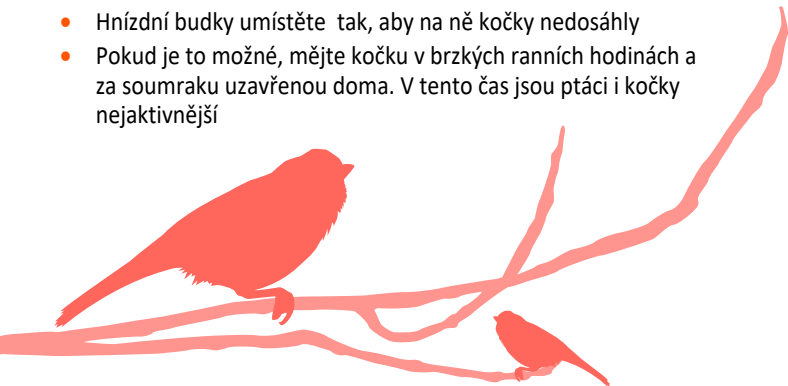
Než si začnete dělat starosti o zdraví a život vaší kočky, že jste ji nechali venku, nezapomeňte, že existuje mnoho způsobů, jak nástrahy a nebezpečí minimalizovat.

- Mějte svou kočku v noci uvnitř domu, abyste ji chránili před nebezpečím od aut. Reflexní nebo fluorescenční obojek jí může pomoci být lépe vidět, zejména v zimních měsících, kdy se dříve setmí. Samotné obojky však nejsou bez rizika, proto pravidelně dbejte na to, aby správně seděly. Dva prsty by měly těsně zapadnout mezi obojek a krk kočky a měl by mít bezpečnostní rychle odepínací spoj, který zabrání tomu, aby se kočka někde pevně nezachytila nebo nepověsila, popř. aby jí nezůstala pod obojkem prostrčená noha. Obojky se štítky také neposkytují trvalý způsob identifikace
- Sledovací zařízení s GPS modulem je oblíbeným nápadem jak sledovat vaši kočku, ale je třeba vzít v úvahu vliv na dobré životní podmínky - zejména velikost, hmotnost a jakékoli riziko zachycení a /nebo narušení rychloupínacího obojku. Zvažte také, jak praktické nebo užitečné mohou být, jako je životnost baterie, zeměpisný rozsah, způsob získávání údajů o sledování a skutečnost, že nejsou trvale udržitelné
- Nechte svou kočku označit mikročipem - jedná se o trvalý prostředek identifikace. Značně TO zvýší vaši šanci, že se s vaší zmizelou kočkou znovu setkáte
- Zajistěte, aby byla vaše kočka vykastrovaná. Tím výrazně zkrátíte vzdálenost, kterou se každý den kočka vzdaluje od domu
- Pravidelně kočku odčervujte a ošetřete funkčním přípravkem na blechy a klíšata a zajistěte, aby měla stále aktuální a platné očkování. Požádejte vašeho veterináře o další informace
- Pokud máte obavy z toho, že kočka uteče a nedokáže se vrátit, měli byste zvážit uzavření zahrady, abyste pro ni zajistili bezpečné místo na čerstvém vzduchu. Existuje mnoho komerčních řešení, jak elegantně a vkusně oplotit vaši zahradu

# KOČKY A DIVOKÁ ZVĚŘ

Lovecké chování koček se u jednotlivců liší - některé kočky jsou úspěšnými lovci s mnoha prestižními trofejemi, zatímco jiné nechytí vůbec nic. Neexistují žádné důkazy o tom, že by kočky měly dopad na populaci ptáků, protože obvykle chytají nemocné nebo slabé ptáky. Zde je několik kroků, které vám pomohou minimalizovat škody způsobené lovem kočky v zahradě

- Krmit ptáčky pomocí vysokého ptačího stolu nebo zavěšených krmítek dostatečně vzdálených od jakýchkoli míst, keřů, stromů, zídek, ze kterých by mola kočka z úkrytu zaútočit. Výzkum naznačuje, že krmení ptáčků může ve skutečnosti snížit počet celkově ulovených kočkami, protože čím více ptáků je přítomno na zahradě, tím větší je šance, že jakmile bude spatřena kočka, ptáci dají varovný signál
- Kolem základny pro krmný stůl nebo stojan na krmítka položte nepohodlný povrch - např. ostré lávové kameny, ty zabrání kočkám sedět pod krmítky
- Díky kluzkému stojanu na krmný stůl zabráníte kočkám ve šplhání - dobrá volba je kovový sloupek
- Hnízdní budky umístěte tak, aby na ně kočky nedosáhly
- Pokud je to možné, mějte kočku v brzkých ranních hodinách a za soumraku uzavřenou doma. V tento čas jsou ptáci i kočky nejaktivnější





## KDYŽ VAŠE KOČKA CHODÍ VEN

Někdy se může zdát těžké udržet kočku v mezích vaší zahrady. Pokud chcete, aby zůstala blízko domova a v bezpečí, podpořte a povzbudte její aktivity a instinktivní touhy. Existuje mnoho věcí, co lze udělat. Vytvořte zahradu vhodnou pro kočky.

## STAROST O ČISTOU TOALETU

Kočky potřebují mít k dispozici kousek místa s měkkou půdou. To aby mohly zahrabat své výkaly. Proto je láká nově zoraná nebo okopaná půda, hromada písku nebo štěrk. Chcete-li zabránit tomu, aby ozdobil záhony vašeho souseda, můžete zkusit následující:

- Zajistěte kočce nepřetržitou možnost vstupu do domu a tam na klidném místě zajistěte dobře udržovanou toaletu, nebo
- jí vytvořte vlastní toaletu na zahradě. Na chráněném, klidnějším, tichém a pro kočku bezpečném místě vytvořte stanoviště dobře okopané, jemné půdy. Můžete přidat trochu jemného, kočce známého steliva. Tím ji navedete k používání tohoto místa jako toalety. Zajistěte pravidelné překopání, to aby se materiál mohl přirozeně rozložit a toaleta zůstala hygienicky čistá.

## OPLOCENÍ

Kočky jsou skvělými horolezci a dokáží přeskočit většinu plotů. Dvoumetrový vysoký plot s těsně posazenými plaňkami spolu s živým plotem běžícím rovnoběžně před ním bude vaši kočku silně lákat, aby zůstala uvnitř zahrady a nechtěla ji opustit. Na plot lze ještě umístit šikmé pletivo, síťovinu, napnutý drát nebo šňůru jako další odrazující prostředek. Ujistěte se, že se o tyto nástrahy nemůže kočka zachytit nebo poranit. Existují i profesionální řešení pro kočičí zahrady


## PĚSTOVÁNÍ

Možná budete chtít zvážit vyčlenění koutku ve vaší zahradě speciálně pro vaši kočku mimo oblast krmení ptáčků. Vysadte v tomto prostoru všechny ty „kočičí“ rostliny, jako je šanta (Nepeta cataria), kozlík, ošanka kočičí (Teucrium marum) a levandule. Kousek delší trávy může posloužit jako měkká postel. Kočky ji budou rády okusovat a tím i pečovat o své zažívání a ústa. Skupinami keřů (bez trní) vytvořte úkryty a stín, aby měla kočka v horkých a slunečných dnech dostatek stínu k odpočinku. Položené nebo stojící ale zajištěné klády stromů budou vynikající venkovní škrabadlo. Většina koček se ve více exponovaných místech nebude cítit komfortně, proto zajistěte, aby měla na zahradě spoustu úkrytů a klidných míst k odpočinku.

## OSTATNÍ KOČKY

Pokud je kočka nervózní z toho, když jde ven, dejte větší květináče nebo podobné předměty přímo kolem jejího vstupu do domu. Bude jistější při vstupu ven bez strachu a z úkrytu tak nejprve vše prozkoumá. Automatická dvířka pro kočky ovládaná mikročipem zajistí vaši kočce pohodlný a nepřetržitý vstup do domu a všem ostatním kočkám a predátorům vstoupit nedovolí. Další informace najdete v **Základní příručce Cats Protection: Mikročipy**.

Chcete-li odradit ostatní kočky od vstupu do zahrady - zkuste tleskat rukama nebo používat jemnou vodní pistoli. Pokuste se odradit jiné kočky od vstupu do vaší zahrady nebo z ní do výhledu - přístřešky a stěny jsou oblíbené oblasti - protože to může být pro úzkostné kočky velmi nebezpečné.



# ŽIVOT UVNITŘ DOMU

V ideálním případě by všem kočkám byl umožněn přístup ven, aby vyjádřily své přirozené chování. Kočky se však mohou přizpůsobit životu uvnitř, zvláště pokud jsou na to zvyklé od mladého věku. Některé kočky musí být kvůli zdravotním problémům uzavřeny uvnitř a jiné dávají přednost vnitřnímu životu. Pokud se začnou nudit, mohou se u nich vyvinout problémy s chováním, takže existuje několik způsobů, jak udržet vaši kočku šťastnou:

## UDRŽUJTE JE ZAMĚSTNANÉ ...

Domácí kočky, které mají volný přístup ven, se budou často věnovat lovecké činnosti, i když tam ve skutečnosti žádnou kořist mít nebudou - např. hraní se spadáním listím, nebo trávou vanoucí ve větru

Je důležité umožnit kočkám, aby projevovaly lovecké chování, protože je udržuje mentálně stimulované a uvolňuje hormony štěstí - endorfiny. Domácí kočky si nemohou hrát venku, takže je důležité poskytnout jim hračky a aktivity, které by je zabavily

Pokud jste celý den mimo dům, můžete zvážit pořízení dvou koček. Mohou si navzájem dělat společnost a navzájem se znudit. Toto nastavení ale může fungovat stejně dobře, jako může i selhat. To, že byly obě kočky vychovávány spolu nebo jsou dokonce sourozenci, ještě není záruka, že se snesou. Někteří sourozenci možná raději nezůstanou sami, jakmile dosáhnou dospělosti

Pokud do svého domova uvedete novou kočku, je důležité to dělat pomalu a opatrně, abyste se vyhnuli celoživotnímu napětí, které může vést k problémům s chováním a konfliktům. Pokud spolu dvě kočky nevychází, pak ještě hůře se jim žije, pokud je máme uzavřené v domácnosti, sice odděleně, ale odkud nemohou uniknout.

Tyto kočky jsou odsouzeny k celoživotnímu utrpení. Podívejte se na **Základní příručku Cats Protection: Více koček v jedné domácnosti**

## VÝHODY POBYTU DOMA

- Vaše kočka, pokud je držena výhradně uvnitř, bude chráněna před ztrátou nebo nebezpečím z venku, jako jsou dopravní nehody, fyzické ataky od jiných zvířat nebo otrava venkovními jedy
- Vaše kočka může mít menší pravděpodobnost nákazy parazity nebo infekční nemocí, protože nemá přímý kontakt s jinými kočkami nebo s prostředím často navštěvovaným cizími kočkami nebo jinými zvířaty
- Vaše kočka nebude lovit, pokud bude držena pouze uvnitř (za předpokladu, že nemáte doma myši) nicméně ji musí být poskytnuta možnost vyjádřit lovecký pud a chování

## RIZIKA SPOJENÁ S POBYTEM DOMA

- Pokud nemají přístup ven, může vaše kočka trpět frustrací, pokud nemůže projevit své přirozené chování. To může vést k různým problémům s chováním - v závislosti na řadě faktorů, včetně domácího prostředí, vztahu a hustoty ostatních koček v domácnosti a povaze kočky. Mezi problémy s chováním patří škrábání nábytku, značkování, nadměrná péče, agresivita, poškozování nábytku a vybavení, deprese
- Zatímco kočky mají rády určité předvídatelnosti svého prostředí, příliš statické prostředí může být škodlivé. U některých domácích koček se může vyvinout strach ze změn a jsou pak extrémně citlivé na jakékoli změny na svém malém území. Tyto kočky se stávají více závislé na denní rutině než průměrná kočka
- Vaše kočka nebude schopná lovit, pokud bude držena pouze uvnitř, a ztratí tuto mentální stimulaci. Pro kočku je téměř nemožné přizpůsobit se životu uvnitř, pokud byla kdysi plodným lovcem nebo si užívala venkovního pohybu

- Pokud nemohou ven, pak kočka nemůže uniknout situacím, jako jsou stavební práce, návštěvy nebo jiná domácí zvířata. Zatímco kočky v domácnostech s více kočkami ale s venkovním přístupem získávají nějaký osobní prostor, kočky pouze v bytech mohou být stresovány ze společného pobytu na omezeném území. Další informace najdete v **Základní příručka ochrany koček: Více koček v jedné domácnosti**
- Kočky uzavřené uvnitř nemusí být nutně bez rizika stresu způsobeného jinými kočkami v sousedství. Kočka, která vidí jinou kočku oknem, může být stále stresována přítomností kočky na svém území a rozvíjet problémy s chováním
- Další rizika, na která je třeba pamatovat:
  - **VNITŘNÍ NEBEZPEČÍ** – Je důležité pamatovat na to, aby skříně, pračky a sušičky byly zavřené. Toaletní prkénko by mělo být dole, aby se předešlo riziku utonutí. Balkóny a okna by měly být bezpečně uzavřeny pevnou drátěnou sítí, kde nebudou žádné mezery, přes které by vaše kočka mohla propadnout nebo v nich uvíznout
  - **POKOJOVÉ ROSTLINY** – některé rostliny a květiny - zejména lilie - mohou být pro kočky toxické. Doporučujeme zajistit, abyste ve svém domě neměli rostliny, které jsou pro kočky nebezpečné, nebo určitě aby tyto nebyly v dosahu vašich koček
  - **DOMÁCÍ PROSTŘEDKY** – kočky jsou náchylné k různým otravám. Mnoho běžných domácích potřeb je pro kočky nebezpečné nebo toxické a měla by být uskladněna mimo možný styk s kočkou. Další informace naleznete v **Základní příručka Cat's Protection: Bezpečné prostředí**



- snížená aktivita a obezita - pokojovým kočkám je třeba poskytnout příležitost cvičit, aby se vyhnuly tloušťnutí nebo snížené aktivitě, což může vést k dalším zdravotním problémům
- nadměrná závislost-osamělá pokojová kočka se bude spoléhat na svého majitele, že jí poskytne stimulaci, společnost a výcvik a hru. Může se tak stát příliš závislou
- útěk - udržet zavřená okna a dveře, aby se zabránilo úniku domácí kočky, může být v rušných domácnostech obtížné.
- Pokud se kočka dostane ven, bude velmi stresovaná a dezorientovaná, protože nemá žádné zkušenosti s venkovním prostředím. Nechte vaši kočku označit mikročipem, i když žije uvnitř. Taková kočka má pak 22krát větší šanci, že se brzo dostane zpět domů, nežli je tomu u čipovaného psa

## VŠEM KOČKÁM OBOHATIT A ZPESTŘIT DOMOV

Kočkám by mělo být poskytnuto stimulující a bezpečné vnitřní prostředí, ať už chodí ven nebo ne. Obzvláště důležité je to pro kočky držené pouze uvnitř. Pokud máte více než jednu kočku, vytvořte dostatek zdrojů na různých místech, kde mohou vaše kočky jíst, pít, odpočívat a schovávat se nebo si odskočit na toaletu. Další pokyny najdete v **Základní příručce: Více koček v jedné domácnosti**



## KRMENÍ A NAPÁJENÍ

Kočky rády jedí a pijí mimo místo, kde mají svou toaletu, což pramení z jejich čistotnosti. Mnoho lidí si však neuvědomuje fakt, že kočky mají rády, když jsou místa pro krmení a pro vodu na vzájemně oddělených lokalitách. To pramení z evolučního vývoje koček, kdy samy konzumovaly kořist mimo zdroj své pitné vody, aby předešly možné otravě vody ze zahnívajících zbytků své kořisti.


Vyvarujte se uložení misek na jídlo a vodu vedle sebe. Při jídle nebo pití je kočka v zranitelné pozici, proto misky nedávejte ke zdi nebo do rohu, ale alespoň 0,5 metru od zdi, aby kočka mohla sedět zády ke zdi a sledovat své okolí. Kočky bez výjimky jsou individualistky, a proto má každá své rozdílné preference pro typy misek. Velikost, barva, materiál. Obecné doporučení je zejména pro misky na vodu. Nejčastěji kočkám vadí misky plastové s malým průměrem a vyššími okraji. Naopak skleněné, se širokou hladinou a nízkým okrajem, pokud jsou ještě i podložené, aby se kočka nemusela plně ohýbat, takové bude většina koček milovat.

**Kočky ve volné přírodě tráví hodně času krátkými a častými loveckými výpravami. Pro srovnání, domácí kočky dostávají misky s jídlem, takže netrvá dlouho, než sní svou denní dávku krmiva. To jim ale neumožní využít jejich skvělé smysly. Zkuste použít ke krmení logických interaktivních hraček a krmítek k poskytnutí části nebo celé denní dávky krmiva. Nejlepší je nechat kočky, aby si na to postupně zvykly. Nechte jim dostatek času a v přechodnou dobu jim ponechte granule i v miskách**

## HRY A CVIČENÍ

Pobavte svou kočku hračkami, lezeckými věžemi nebo centry aktivit. Ty lze koupit nebo vyrobit - dokonale postačí kartonová krabice s otvory a v ní kulička z alobalu. Hra je zábavnější, pokud se zapojíte také - můžete použít hračky z rybářských prutů s peřím na provázku, abyste napodobili jejich kořist! Příležitosti předvést lovecké chování často vyvolávají hračky, které se pohybují a přitahují pozornost kočky. Starším kočkám se bude líbit hrát třikrát nebo čtyřikrát denně, ale typ hry bude možná nutné přizpůsobit jejich potřebám a úrovni pohyblivosti. Lze použít i tablet položený na zem v ochranném obalu s interaktivní loveckou hrou. Internet je plný zdarma stáhnutelných her pro kočky. Podobně jako pořady do televize. Další informace naleznete v **Základní příručce Cat's protection: *Kočky a stáří***

Mladší kočky si rády zahrají 10krát denně i více. Velmi krátké hry od jedné do dvou minut jsou v pořádku - kočky využívají při lovu svoji energii v krátkých dávkách, takže se snažte to napodobit. Vytvořte zájem o jídlo tím, že skryjete sušenky kolem domu, aby je vaše kočka našla. Vytvořte si pyramidu z lepenkových trubek na toaletní papír a skryjte do nich jídlo, nebo použijte logickou interaktivní hračku. Pravidelně vyměňujte hračky, aby byly stále zajímavé.





## ÚKRYT

Je důležité vždy poskytnout vaší kočce snadno přístupné místo pro úkryt, které jim pomůže cítit se chráněná a v bezpečí. Skrýš může být něco tak jednoduchého jako lepenková krabice na boku nebo vzhůru nohama s velkými otvory pro přístup. Alternativně si můžete koupit kočičí postel ve stylu iglú, nebo nabídnout místo pod postelí nebo ve skříni s pootevřenými dveřmi. Kočka by neměla být rušena, když je v úkrytu.

## ROZHLEDNA

Kočky se cítí bezpečněji, pokud dokážou vidět své okolí z výšky. Zároveň tak kočce mnohonásobně zvětšíte její životní území poskytnutím extra vertikálního prostoru, který může využít. Toto je běžný mechanismus zvládnání koček, které pociťují úzkost nebo strach. Na šatník můžete umístit útulnou přikrývku a zajistit přístup umístěním stoličky nebo podobného předmětu vedle něj. Kočky také rády sedí na okenních parapetech a policích. Zvláštní pozornost by měla být věnována starším kočkám. Další informace naleznete v **Základní příručce Cat's protection: *Kočky a stáří***

## PELÍŠEK

Kočky v průměru tráví spánkem asi 16 hodin denně. Kočky obecně odpočívají nebo spí přerušovaně po celý den a dávají přednost teplému, pohodlnému a bezpečnému místu. K dispozici je široká škála kočičích postelí, včetně postelí iglú nebo závěsných systémů na radiátor. Na své si přijde i jednoduchá lepenková krabice s dekou uvnitř.

## ŠKRABADLO A ŠPLHACÍ STROM

Škrabadlo poskytne vaši kočce cvičení, údržbu drápů a místo, kde vyjádří své instinktivní přirozené chování

- pomůže také chránit váš nábytek. Kočky se po probuzení rády natahují a škrábou, zkuste tedy škrabadlo umístit poblíž místa, kde spí. Dobrý škrábací sloupek má následující vlastnosti:

- silná robustní základna, aby se kočka mohla opřít o sloupek, aniž by se kymácel
- dostatečně vysoký, aby se kočka mohla plně natáhnout
- svislý závit, který umožňuje kočce škrábat směrem dolů

## POJÍDÁNÍ TRÁVY

Druh trávy, který mají kočky obzvláště rády, je Cocksfoot - má dlouhé široké listy, takže je snadno kousne. Věří se, že konzumace trávy pomáhá kočkám zbavit se smotků svých chlupů v žaludku. Pokud vaše kočka nemůže jít ven, lze tuto travu pěstovat uvnitř. Semena jsou snadno dostupná v zahradních centrech a obchodech se zvířaty. Pokud není k dispozici tráva, může se vaše kočka pokusit jíst jiné domácí rostliny, což může představovat riziko.

## TOALETA




Je dobré mít jednu podestýlku na kočku a jednu navíc - zvláště pokud jsou vaše kočky chovány v bytě. Umístěte toalety do různých klidných částí domu, daleko od misky na jídlo a vodu. Kočky nerady používají špinavé nebo znečištěné toalety, proto se ujistěte, že je podestýlka vyčištěna alespoň jednou denně. To pomáhá předcházet nehodám a je to hygienické a bezpečné. Kočky obecně upřednostňují alespoň 3 cm hloubku steliva, bezprašné s hrubší písčitou strukturou. Veškeré změny natoaletě, podestýlce nebo jeho umístění provádějte velmi pomalu, aby nedošlo k nehodě.

## UVNITŘ NEBO VENKU ?

Celkově lze říci, že rozhodnutí o tom, zda nechat kočku uvnitř nebo umožnit přístup ven by mělo být posouzeno podle osobnosti, zdraví, jejich předchozích zkušeností, domácího a místního vnějšího prostředí a preferencí majitele. Kočkám chovaným výhradně uvnitř musí být poskytnuty způsoby, jak projevit své přirozené instinktivní chování, k zajištění pocitu štěstí, blaha a jako prevence před frustracemi, psychosomatickými problémy i skutečným ochrožením zdraví.

Další informace najdete v **Základních příručkách Cat's**

**Protection: Dobré životní podmínky, Jak porozumět životním potřebám koček a Bezpečné prostředí pro kočky**



**TOUŽÍTE POZNAT VÍCE O VAŠÍ KOČCE ONLINE?**

Podívejte se na náš bezplatný interaktivní nástroj, který vám pomůže pochopit původ koček a důvody jejich chování v našich domovech.

<http://learnonline.cats.org.uk/content/ufo>

# ZÁKLADNÍ PŘÍRŮČKY VETERINÁRNÍ PŘÍRŮČKY

- |   |   |
|---|---|
| <b>1</b> Péče o vaši kočku                          | <b>1</b> Artritida  |
| <b>2</b> Vítej doma                                 | <b>2</b> Onemocnění močových cest (FLUTD)                                 |
| <b>3</b> Stěhování                                  | <b>3</b> Cukrovka   |
| <b>4</b> Krmení a nadváha                           | <b>4</b> Svědivé kožní problémy   |
| <b>5</b> Bezpečné prostředí pro kočky               | <b>5</b> Kočičí Parvovirus (FPV)  |
| <b>6</b> Kastrace a plánovaný odchov                | <b>6</b> Onemocnění ledvin  |
| <b>7</b> Kdy je čas ji nechat jít                   | <b>7</b> Kočky s handicapem   |
| <b>8</b> Mikročipy                                  | <b>8</b> Hypertenze   |
| <b>9</b> Jak porozumět chování vaší kočky           | <b>9</b> Virus kočičí imunoeficience (FIV) a virus kočičí leukémie (FeLV) |
| <b>10</b> Výuka vaší kočky                          | <b>10</b> Kočičí Koronavirus (FCoV) a Kočičí Infekční Peritonitida (FIP)  |
| <b>11</b> Více koček v jedné domácnosti             | <b>11</b> Srdeční šelesty a onemocnění srdce                              |
| <b>12</b> Domácí a venkovní kočky                   | <b>12</b> Hypertyreóza  |
| <b>13</b> Kočky a zákon                             | <b>13</b> Kočičí asthma   |
| <b>14</b> Kočky a lidé                              | <b>14</b> Zuby a zdraví dutiny ústní                                      |
| <b>15</b> Péče o kořata                             | <b>15</b> Blechy a ostatní parazité                                       |
| <b>16</b> Kočky a stáří                             | <b>16</b> Kočičí rýma   |
| <b>17</b> Divoké kočky                              | <b>17</b> Nakažlivá onemocnění a vakcinace                                |
| <b>18</b> Březost, porod a péče o novorozená kořata | <b>18</b> Poruchy zažívání - zvracení a průjem                            |
|   | <b>19</b> Vy a váš veterinář  |
|   | <b>20</b> Kočky a těhotné ženy - Toxoplazmóza                             |

Více informací o *Cat's Protection* na [www.cats.org.uk](http://www.cats.org.uk)



KOČIČINY z.s., více na [www.kociciny.cz](http://www.kociciny.cz)  
Pro možnost daru ČÍSLO TRANSP. ÚČTU: 123-309410227/0100

